

Структура исполнения доходной части бюджета города за 2012 год

безвозмездные
поступления
1 484 млн руб.
(29,3%)



налоговые
доходы
2 787 млн руб.
(55,1%)

неналоговые
доходы
786 млн руб.
(15,6%)

план - 5 159 млн руб.
факт - 5 057 млн руб.

(исполнение 98%)

Динамика налоговых поступлений в бюджет города Владимира за 2011 - 2012 годы

млн руб.



2011 год - **3 395** млн руб.

2012 год - **2 787** млн руб.

(- 608 млн руб.)

■ 2011 год

■ 2012 год

Динамика неналоговых поступлений в бюджет города Владимира за 2011 - 2012 годы

млн руб.



2011 год - 716 млн руб.

2012 год - 786 млн руб.

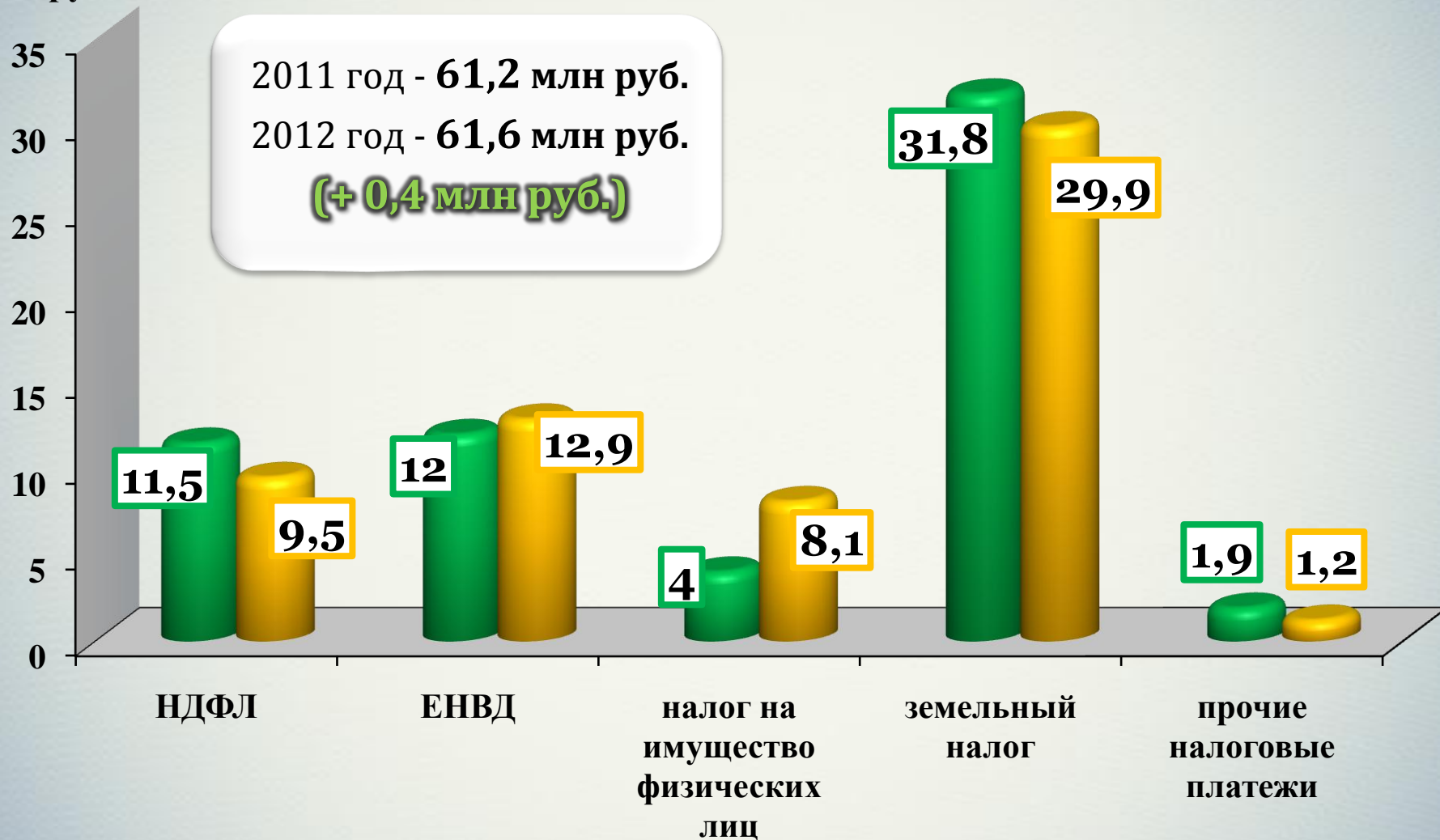
(+ 70 млн руб.)

■ 2011 год

■ 2012 год

Недоимка по налоговым платежам в бюджет города Владимира в 2011 - 2012 годах

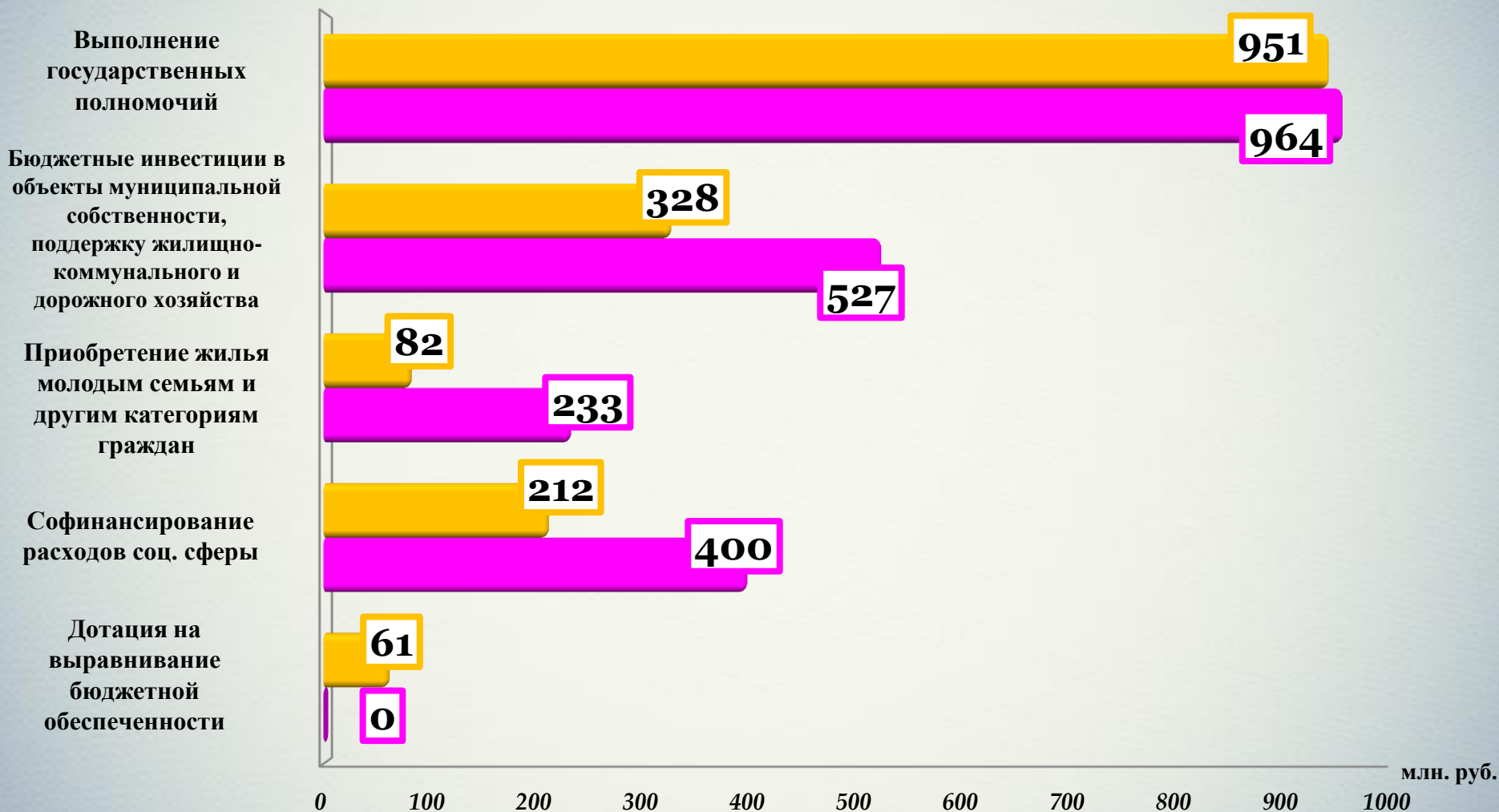
млн руб.



■ 2011 год

■ 2012 год

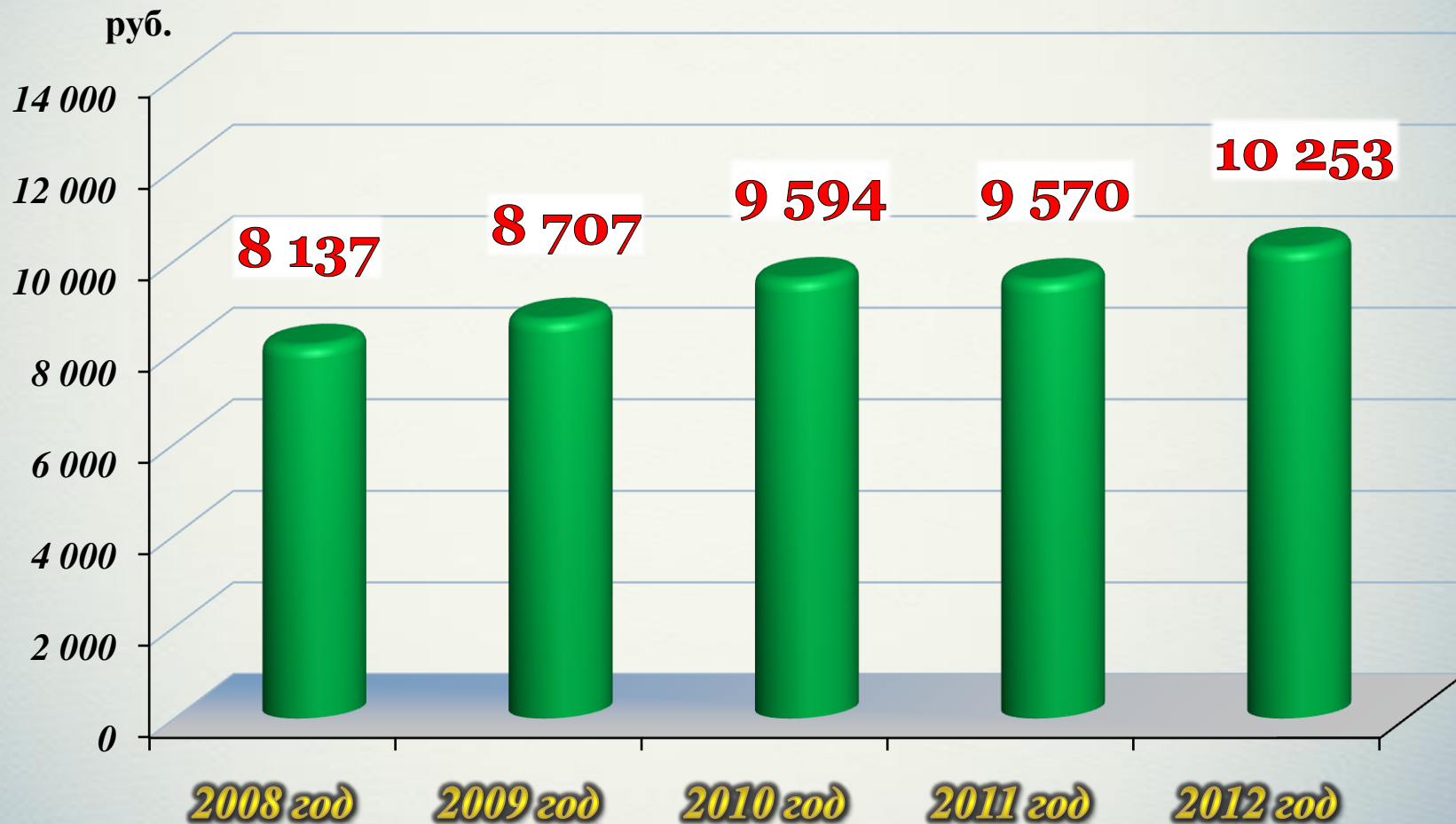
Безвозмездные поступления за 2011-2012 годы



■ 2012г. - 1634 млн руб.

■ 2011г. - 2124 млн руб.

Динамика бюджетной обеспеченности города Владимира в 2008 - 2012 гг. (в сопоставимых условиях)



Экономическая структура расходов бюджета города за 2012 год

Капремонт жилого фонда, убытки ЖКХ и транспорта;
417 млн руб.
(7,6%)

Ремонт объектов благоустройства, уличное освещение
855 млн руб.
(15,7%)

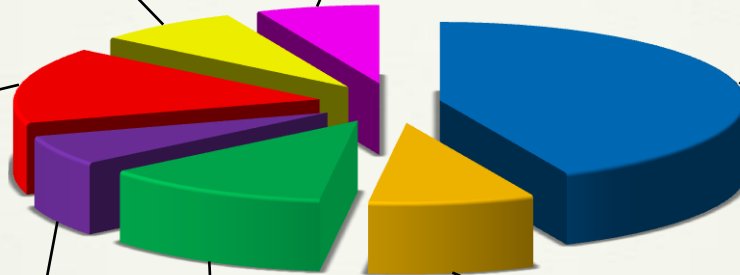
Питание, ГСМ, охрана, налоги
332 млн руб.
(6,1%)

Приобретение оборудования, инвестиции
661 млн руб.
(12,1%)

Социальное обеспечение
357 млн руб.
(6,5%)

Оплата труда
2361 млн руб.
(43,2%)

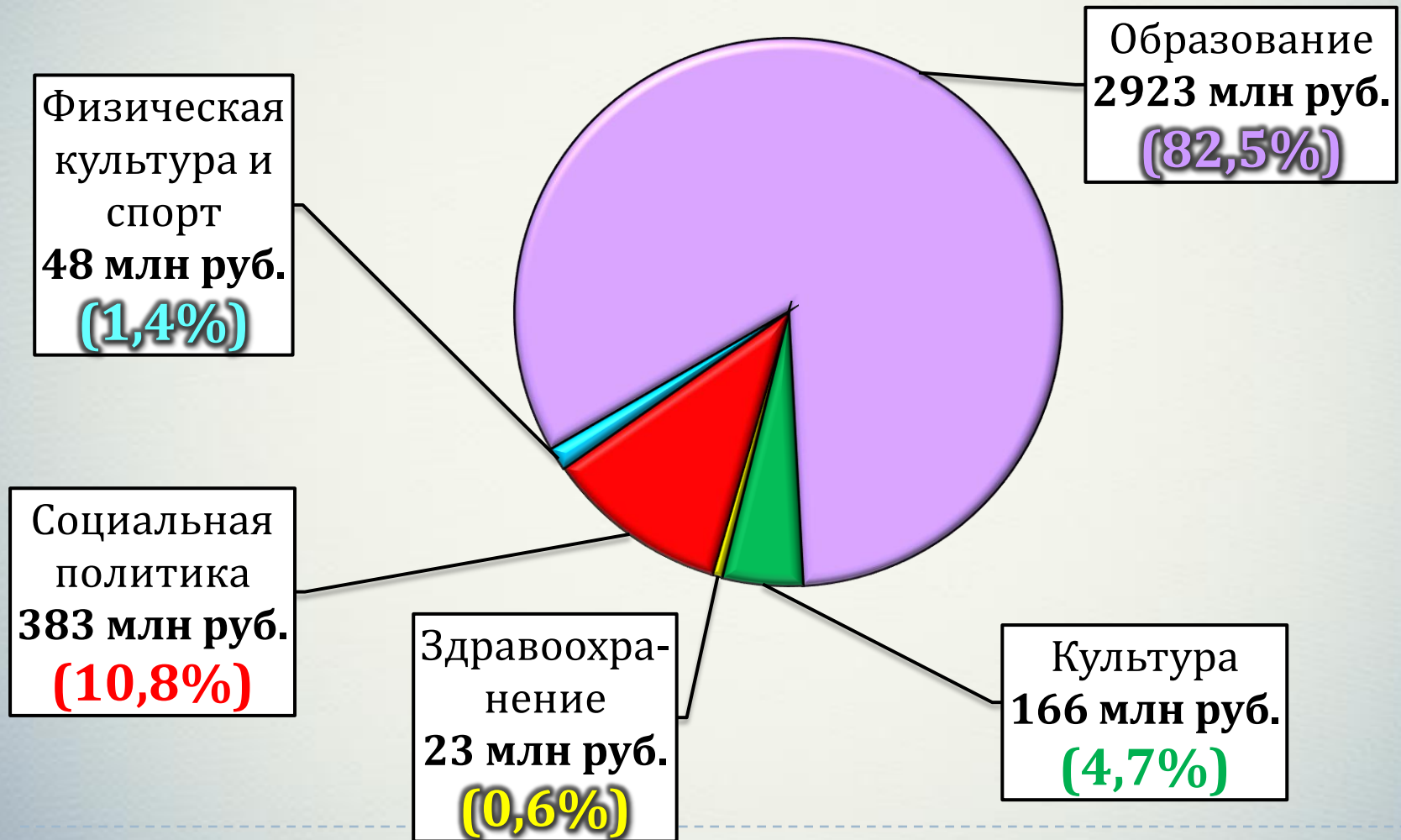
Коммунальные и транспортные услуги, связь, прочие услуги
478 млн руб.
(8,8%)



Расходы бюджета за 2012 год



Расходы на социальную сферу в 2012 году



Динамика расходов бюджета города на ЖКХ за 2011, 2012 гг.

млн руб.

800

700

600

500

400

300

200

100

0

■ 2011 год - 1201 млн руб.

■ 2012 год - 1223 млн руб.

Капремонт
многоквартир-
ных домов

Благоустройство
территории

Уличное
освещение

Возмещение
недополученных
доходов
предприятиям,
предоставляющим
услуги населению

Адресная
инвестицион-
ная
программа

Прочие
расходы

45

120

703

473

61

62

101

76

171

296

120

196

Инвестиции 2012 года

Общий объем –
588 млн руб.

Национальная экономика
62 млн руб.

Жилищно-коммунальное хозяйство
259 млн руб.

Социально-культурная сфера
267 млн руб.

Строительство и реконструкция дорог -
37 млн руб.

Спецтехника, оборудование и программное обеспечение -
16 млн руб.

Разработка градостроительной документации -
8 млн руб.

Взнос в уставный фонд вгркц -
1 млн руб.

Снос ветхого и строительство нового жилья -
136 млн руб.

Строительство объектов электро-, тепло-, газо- и водоснабжения, водоотведения -
59 млн руб.

Приобретение специализированной дорожной техники -
50 млн руб.

Пешеходные тротуары и объекты благоустройства -
14 млн руб.

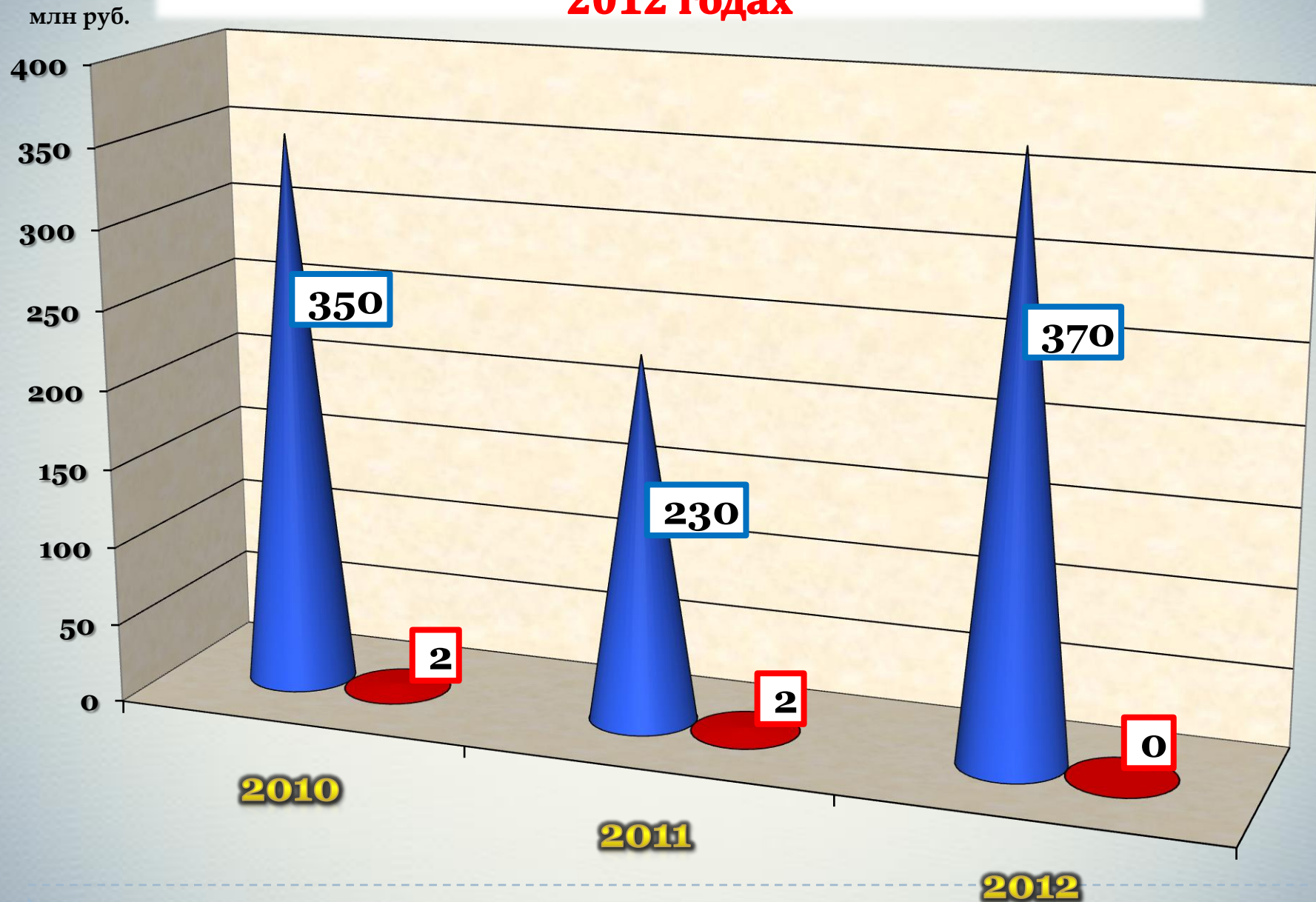
Обеспечение жильем различных категорий граждан
149 млн руб.

Инвестиции в области образования -
100 млн руб.

Строительство перинатального центра -
17 млн руб.

Объекты культуры и спорта -
1 млн руб.

Объём и структура муниципального долга в 2010-2012 годах



■ Кредиты коммерческих банков

■ Бюджетный кредит